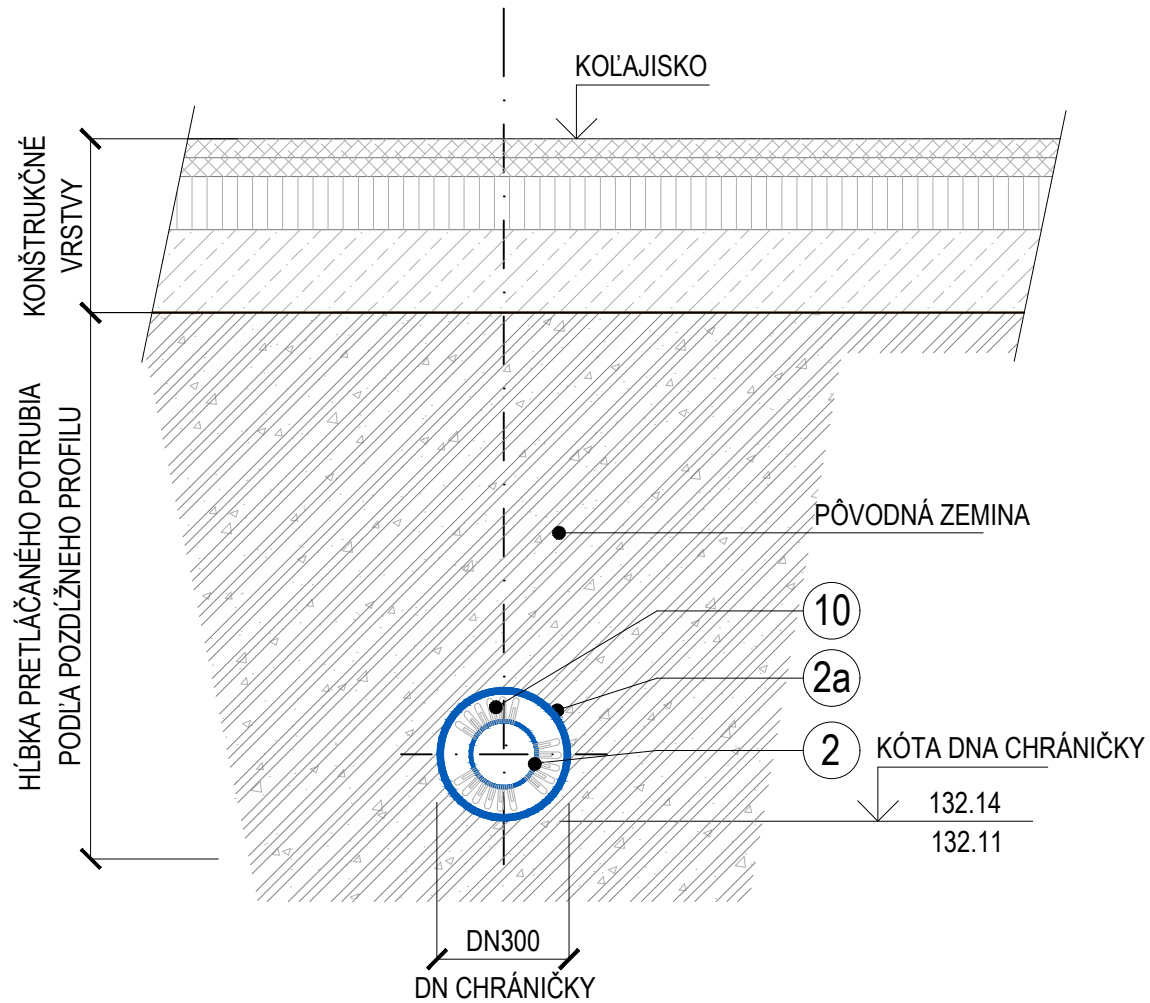


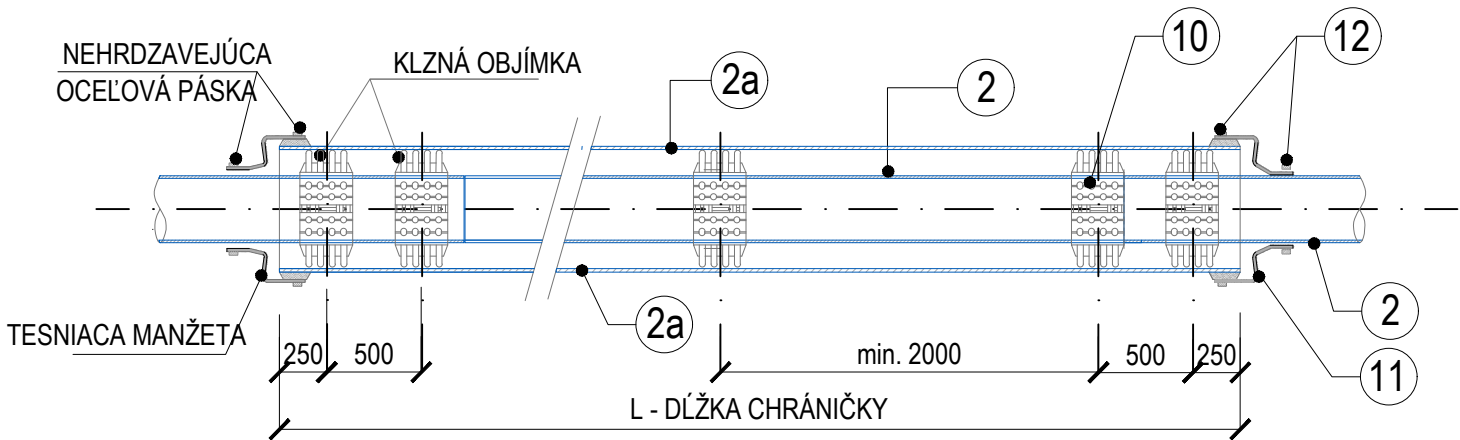
ULOŽENIE POTRUBIA DN100 V CHRÁNIČKE  
POD KOLAJOVOU TRAŤOU

ϕ M 1:20



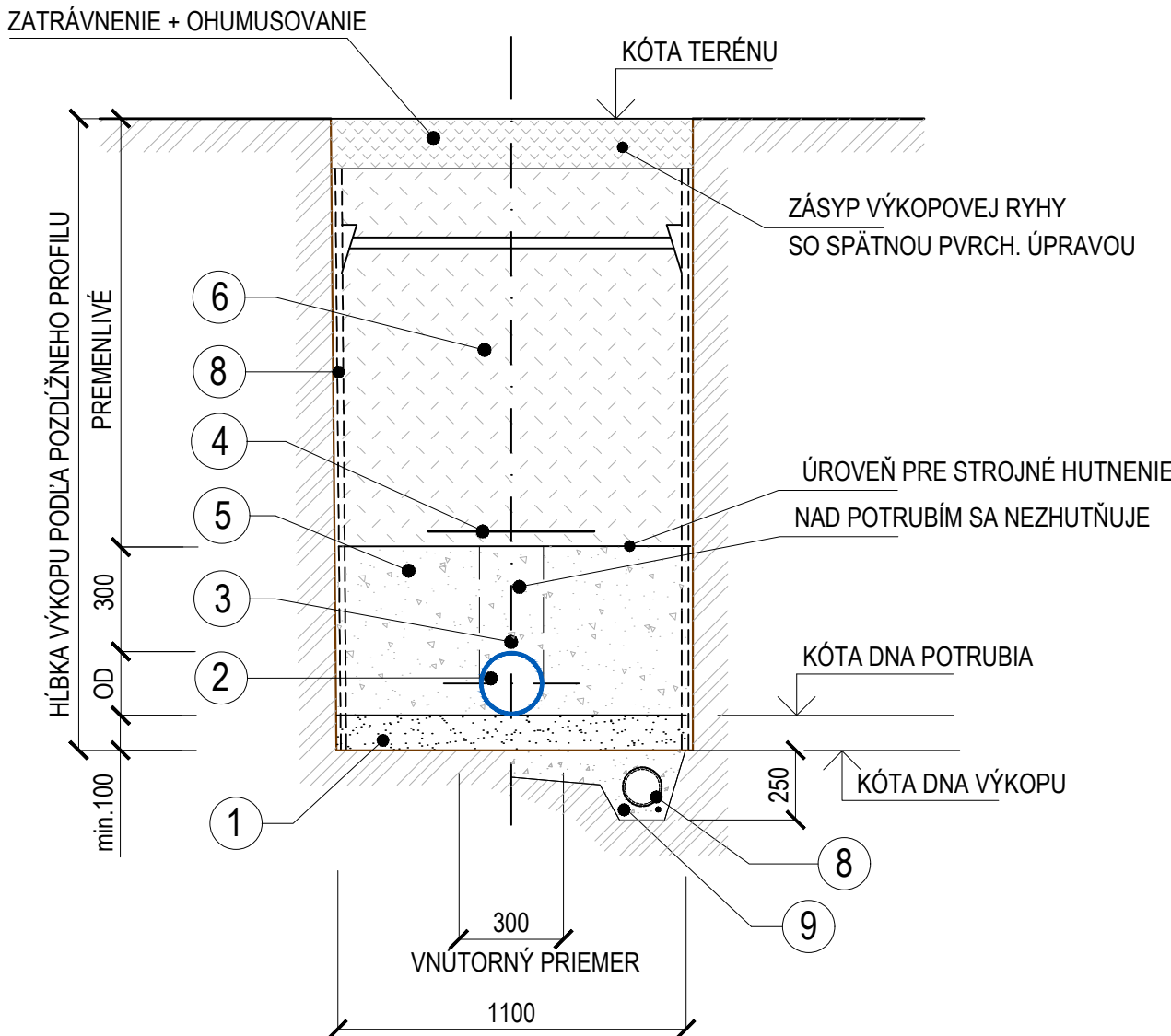
POZDĹŽNY REZ ULOŽENIA POTRUBIA V CHRÁNIČKE

ϕ M 1:20



VZOROVÉ ULOŽENIE POTRUBIA V RASTLOM TERÉNE  
S KOLMÝMI VÝKOPOVÝMI STENAMI

ϕ M 1:20

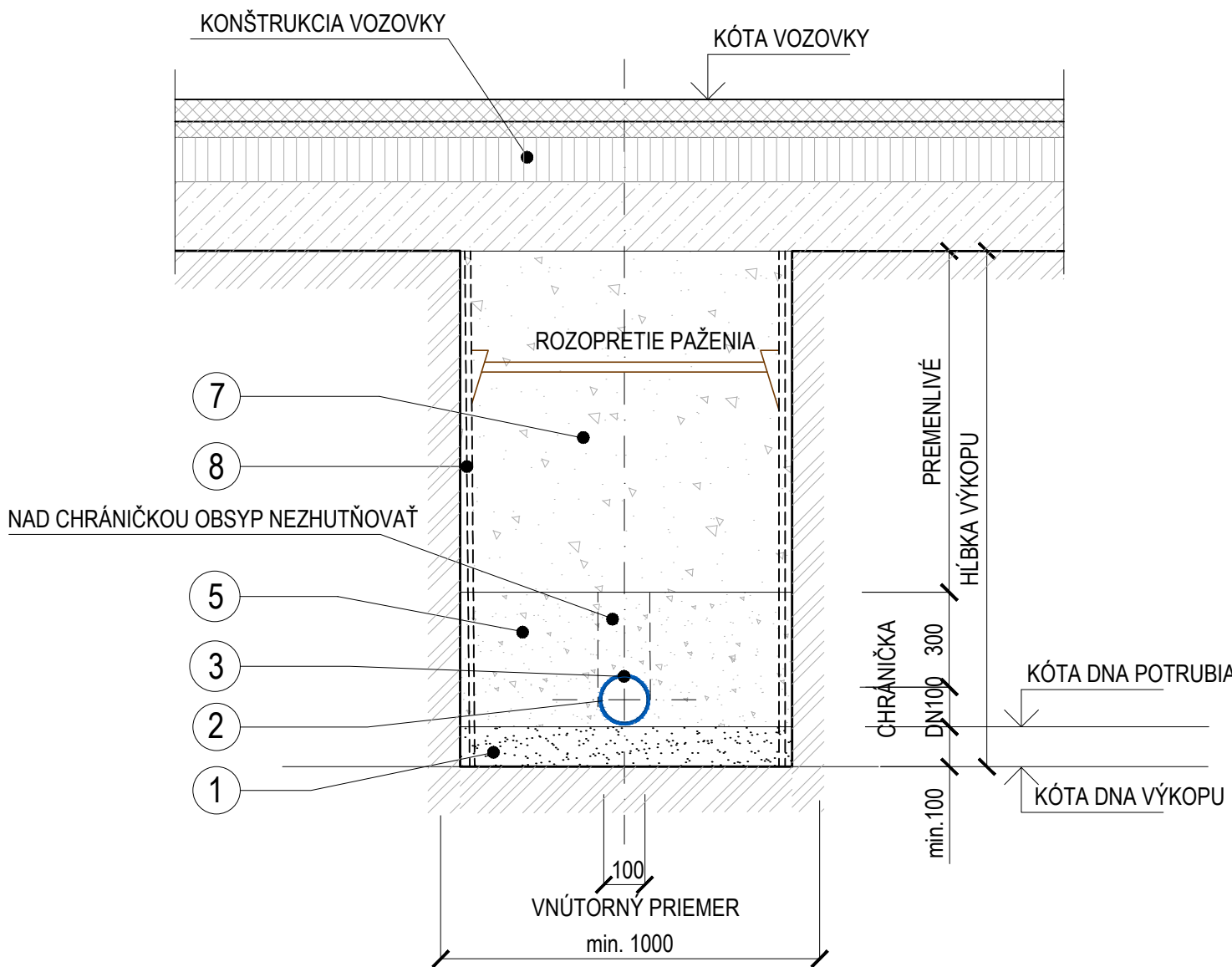


LEGENDA:

- ① PODKLADNÉ LŔŽKO POD POTRUBIE Z PIESKU, HRŮBKA min.100mm, FRAKCIA ZRNA 0 - 8 mm
- ② POTRUBNÝ ROZVOD VODOVODU Z TLAKOVÝCH POLYETYLÉNOVÝCH RŮR HDPE - DN100 (D110) mm
- 2a PRETLÁČANÁ CHRÁNIČKA NA POTRUBÍ VODOVODU Z RŮR ODSREDIVO LIATEHO SKLOLAMINÁTU DN300 mm
- ③ VYHLADÁVACÍ VODIČ CYKY 2x4 m2
- ④ VÝSTRAŽNÁ FÓLIA PRE VODOVODY
- ⑤ BOČNÝ A KRYCÍ OBSYP POTRUBIA - ZHUTNENÝ ŠTRKOPIESOK G1 DOBRE ZRNENÝ, VEĽKOSŤ ZRNA DO 22 mm
- ⑥ ZÁSYP RYHY Z NESŮDRŽNÉHO MATERIÁLU (ZEMINA Z VÝKOPU), HUTNENIE PO VRSTVÁCH HRŮBKY MAX 30cm
- ⑦ ZÁSYP RYHY ŠTRKODRVOU, HUTNENIE PO VRSTVÁCH HRŮBKY MAX 30cm
- ⑧ PAŽENIE - PAŽIACE BOXY

ULOŽENIE POTRUBIA POD SPEVNENOU PLOCHOU

M 1:20







LEGENDA:

- ⑧ DRENÁŽNA RŮRA DN100 - PODĽA POTREBY ( V PRÍPADE PODZEMNEJ VODY )
- ⑨ ŠTRKOVÝ PODSYP HRŮBKY 50 AŽ 150mm (POD HLADINOU PODZEMNEJ VODY)
- ⑩ DIŠŤANČNÁ OBJÍMKA NA POTRUBÍ
- ⑪ TESNIACA MANŽETA DN500/350
- ⑫ NEHRDZAVEJÚCA OCEĽOVÁ PÁSKA

POZNÁMKY :

- OD HLĽKY VÝKOPOVEJ RYHY 1,2 m MUSIA BYŤ STENY VÝKOPU ZABEZPEČENÉ PRÍLOŽNÝM PAŽENÍM
- PRED ZAPOČATÍM VÝKOPOVÝCH PRÁČ NA TRASÁCH VODOVODNÝCH PRÍPOJOK, MUSIA BYŤ VYTÝČENÉ VŠETKY EXISTUJÚCE PODZEMNÉ VEDENIA, ABY V MIESTE KRIŽOVANIA, RESP. SŮBEHU NEDOŠLO PRI VÝKOPOCH K ICH PRÍPADNÉMU POŠKODENIU. V TOMTO MIESTE MUSÍ BYŤ VÝKOP REALIZOVANÝ RUČNÝM SPŮSOBOM.

TABUĽKA ZMIEN			
ČÍSLO	TEXT ZMENY – ODŮVODNENIE	DÁTUM	PODPIS
A			
B			
C			
SŮRADNICOVÝ SYSTÉM : S-JTSK V REALIZÁCÍ JTSK		VÝŠKOVÝ SYSTÉM : Bpv	
NÁZOV STAVBY			
ÚPRAVA AREÁLOVÉHO VODOVODU - DEPO JURAJOV DVOR			
OBJEDNÁVATEĽ		DOPRAVNÝ PODNIK, akciová spoločnosť	
		81452 BRATISLAVA, OĽJKÁRSKA 1	
ZHOTOVITEĽ		DOPRAVOPROJEKT, a.s.	
		83203 BRATISLAVA, KOMINÁRSKA 2,4	
PROJEKTANT			
		DOPRAVOPROJEKT, a.s.	
		83203 BRATISLAVA, KOMINÁRSKA 2,4	
HLAVNÝ INŽINIER PROJEKTU		Ing. arch. Zuzana MACHÁČOVÁ	PODPIS
ČÍSLO ZÁKAZKY		8675-00	
PROJEKTANT OBJEKTU/ČASTI			
		DOPRAVOPROJEKT, a.s. 83203 BRATISLAVA, KOMINÁRSKA 2,4	
ZODPOVEDNÝ PROJEKTANT		Ing. Peter MÉSŽÁROS	PODPIS
VYPRACOVAL		Ing. Peter MÉSŽÁROS	PODPIS
KONTROLOVAL		Roman ZÁLEŠÁK	PODPIS
IDENTIF. ČÍSLO PRÍLOHY		PPSDJD-DRS-C-E000-51301-004-X	
KRAJ/OKRES	BRATISLAVSKÝ/BRATISLAVA III	DÁTUM	08/2025
KATASTRÁLNE ÚZEMIE	NOVÉ MESTO	FORMÁT	4x A4
NÁZOV OBJEKTU		MIERKA	1:20
		STUPEŇ	DRS
		ČÍSLO ZÁKAZKY	8675-00
NÁZOV PRÍLOHY		ČÍSLO ŠŮPRAVY	ČÍSLO PRÍLOHY
VZOROVÉ ULOŽENIE POTRUBIA			04

E-513.1